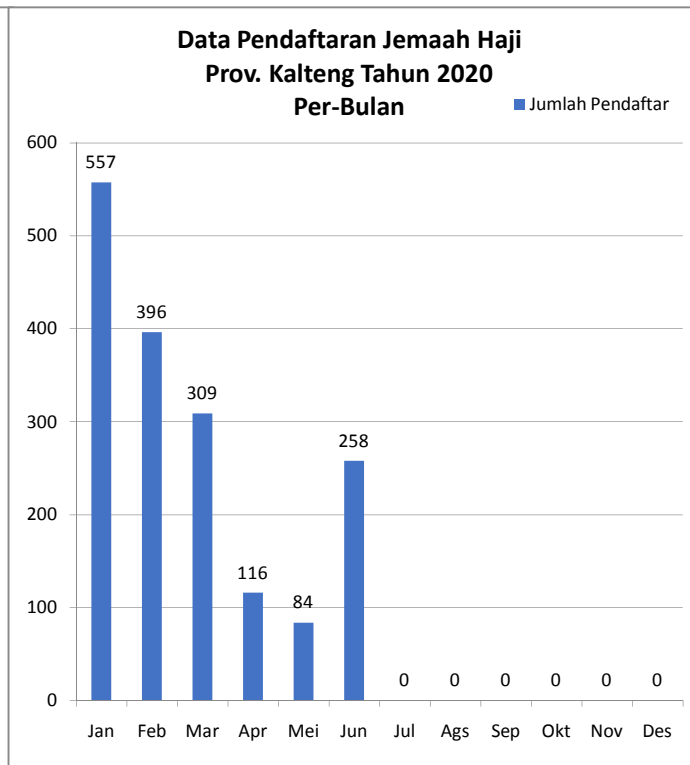
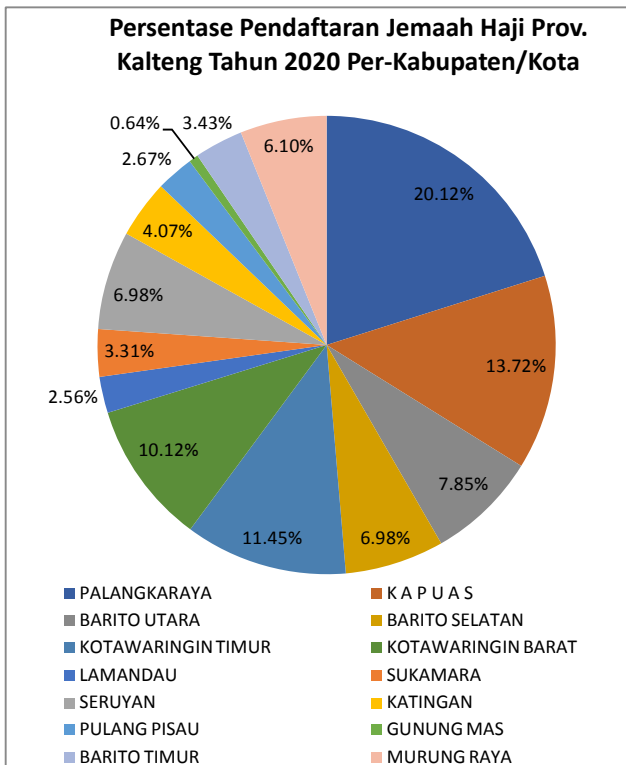
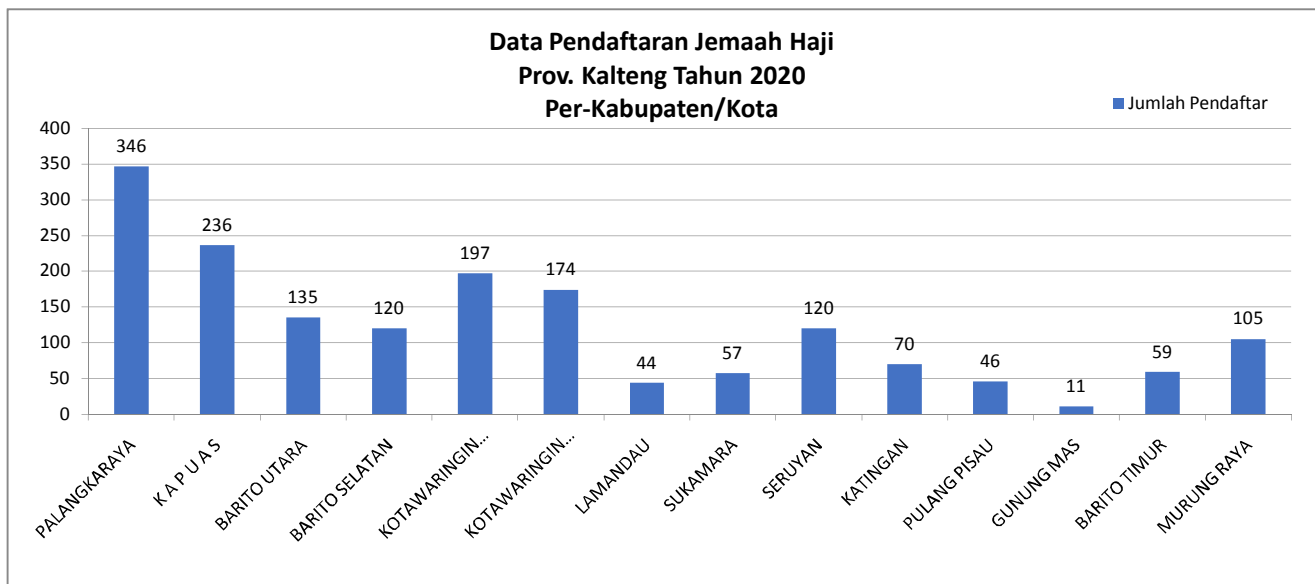


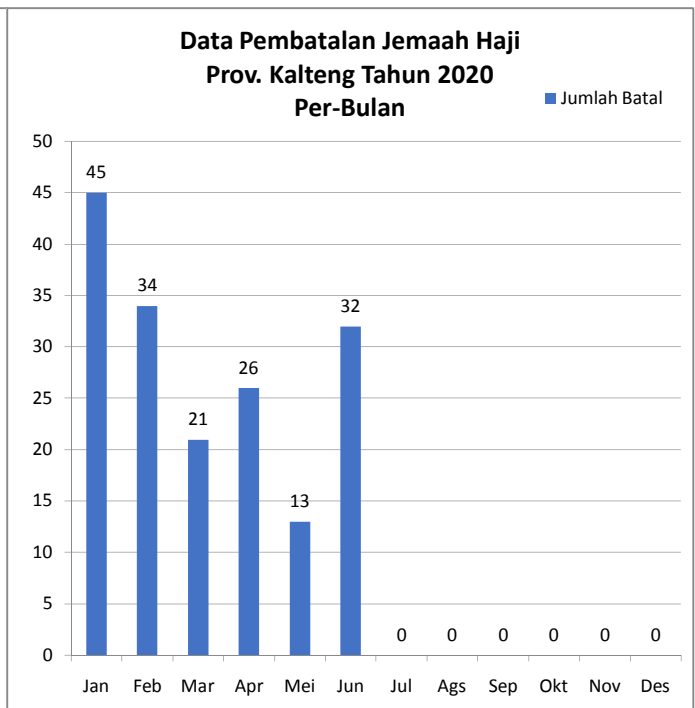
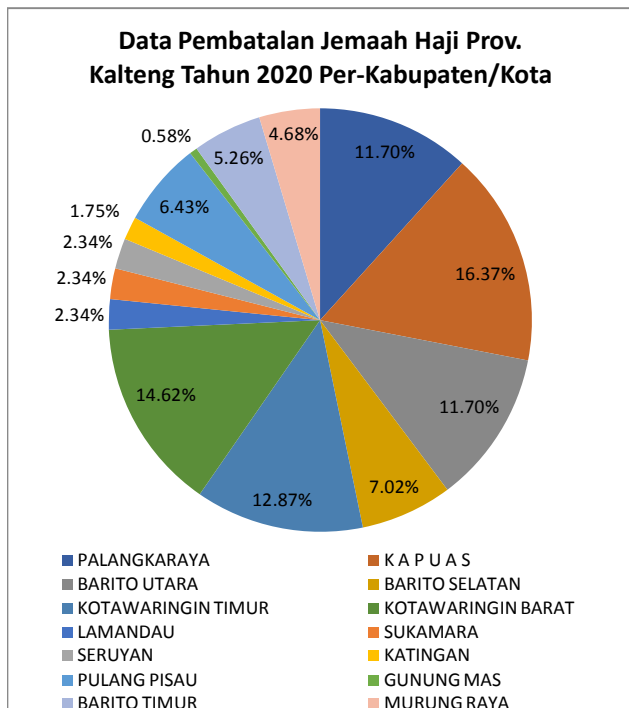
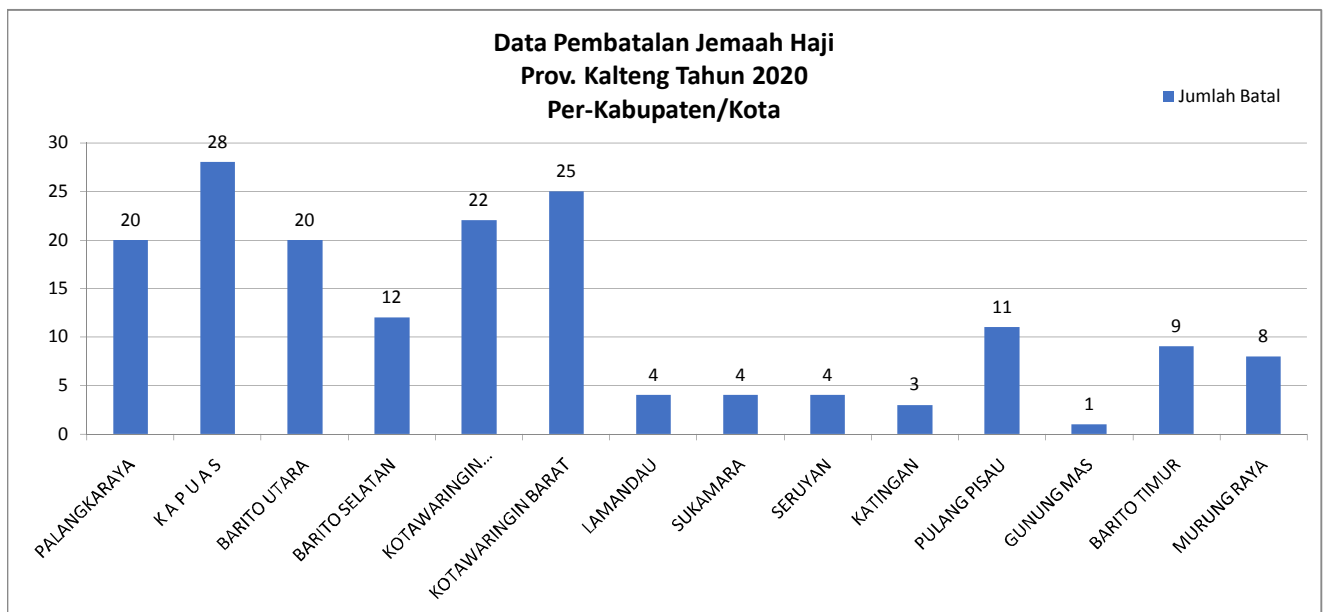
**DATA PENDAFTARAN JEMAAH HAJI PROVINSI KALIMANTAN TENGAH
TAHUN 2020**

No	Kode Kab/Kota	Kabupaten/Kota	Bulan												Jumlah Per Tahun	Persentase
			Jan	Feb	Mar	Apr	Mei	Jun	Jul	Ags	Sep	Okt	Nov	Des		
1	1801	KOTA PALANGKARAYA	106	100	45	22	13	60							346	20.12%
2	1802	KAB. K A P U A S	93	40	49	24	3	27							236	13.72%
3	1803	KAB. BARITO UTARA	44	19	28	14	12	18							135	7.85%
4	1804	KAB. BARITO SELATAN	41	27	32	5	8	7							120	6.98%
5	1805	KAB. KOTAWARINGIN TIMUR	53	39	34	18	19	34							197	11.45%
6	1806	KAB. KOTAWARINGIN BARAT	47	47	41	9	8	22							174	10.12%
7	1807	KAB. LAMANDAU	11	10	6	3	1	13							44	2.56%
8	1808	KAB. SUKAMARA	24	11	7	1	3	11							57	3.31%
9	1809	KAB. SERUYAN	45	29	21	11	2	12							120	6.98%
10	1810	KAB. KATINGAN	21	15	9	2	2	21							70	4.07%
11	1811	KAB. PULANG PISAU	4	14	9	0	2	17							46	2.67%
12	1812	KAB. GUNUNG MAS	4	2	0	0	0	5							11	0.64%
13	1813	KAB. BARITO TIMUR	23	13	10	4	7	2							59	3.43%
14	1814	KAB. MURUNG RAYA	41	30	18	3	4	9							105	6.10%
Jumlah Per Bulan			557	396	309	116	84	258	0	0	0	0	0	0	1720	100.00%



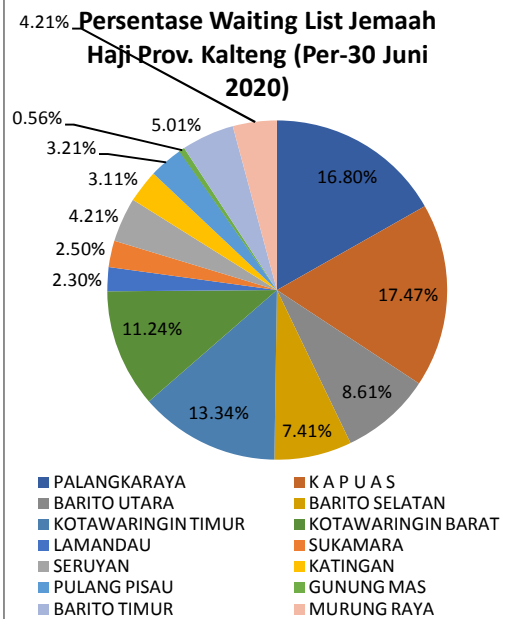
**DATA PEMBATALAN JEMAAH HAJI PROVINSI KALIMANTAN TENGAH
TAHUN 2020**

No	Kode Kab/Kota	Kabupaten/Kota	Bulan												Jumlah Per Tahun	Persentase
			Jan	Feb	Mar	Apr	Mei	Jun	Jul	Ags	Sep	Okt	Nov	Des		
1	1801	KOTA PALANGKARAYA	6	4	0	1	1	8							20	11.70%
2	1802	KAB. K A P U A S	14	1	0	7	3	3						28	16.37%	
3	1803	KAB. BARITO UTARA	1	9	3	4	0	3						20	11.70%	
4	1804	KAB. BARITO SELATAN	5	0	0	3	0	4						12	7.02%	
5	1805	KAB. KOTAWARINGIN TIMUR	6	0	2	6	4	4						22	12.87%	
6	1806	KAB. KOTAWARINGIN BARAT	6	11	3	1	0	4						25	14.62%	
7	1807	KAB. LAMANDAU	1	2	0	0	1	0						4	2.34%	
8	1808	KAB. SUKAMARA	0	0	3	0	1	0						4	2.34%	
9	1809	KAB. SERUYAN	1	0	1	1	0	1						4	2.34%	
10	1810	KAB. KATINGAN	1	0	1	0	0	1						3	1.75%	
11	1811	KAB. PULANG PISAU	2	3	0	2	2	2						11	6.43%	
12	1812	KAB. GUNUNG MAS	0	0	0	1	0	0						1	0.58%	
13	1813	KAB. BARITO TIMUR	2	2	2	0	1	2						9	5.26%	
14	1814	KAB. MURUNG RAYA	0	2	6	0	0	0						8	4.68%	
Jumlah Per Bulan			45	34	21	26	13	32	0	0	0	0	0	0	171	100.00%



DATA WAITING LIST JEMAAH HAJI PROVINSI KALIMANTAN TENGAH
(Per 30 Juni 2020)

No	Kode	Kabupaten/Kota	Waiting List	Persentase
1	1801	PALANGKARAYA	5,721	16.80%
2	1802	K A P U A S	5,949	17.47%
3	1803	BARITO UTARA	2,933	8.61%
4	1804	BARITO SELATAN	2,522	7.41%
5	1805	KOTAWARINGIN TIMUR	4,544	13.34%
6	1806	KOTAWARINGIN BARAT	3,828	11.24%
7	1807	LAMANDAU	784	2.30%
8	1808	SUKAMARA	853	2.50%
9	1809	SERUYAN	1,434	4.21%
10	1810	KATINGAN	1,060	3.11%
11	1811	PULANG PISAU	1,092	3.21%
12	1812	GUNUNG MAS	190	0.56%
13	1813	BARITO TIMUR	1,707	5.01%
14	1814	MURUNG RAYA	1,435	4.21%
Jumlah			34,052	100.00%



Sumber: SSKOHAT tanggal 30 Juni 2020 Pukul 16.00 WIB

Masa Tunggu Jemaah Haji Kalimantan Tengah untuk Pendaftaran Per tanggal **30 Juni 2020** adalah selama **24 Tahun**.

